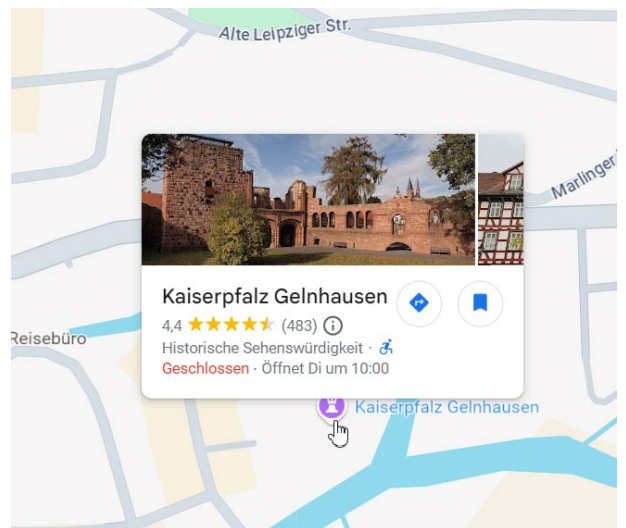


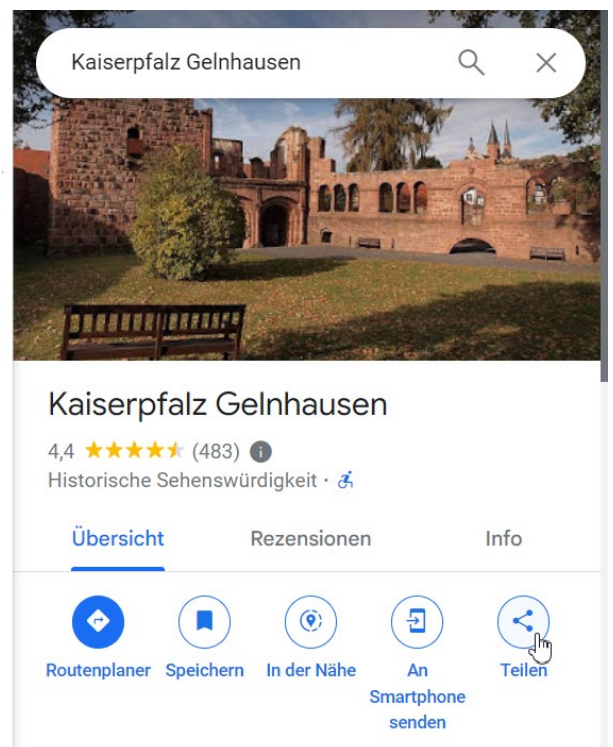
A) Ortsmarke in Google Maps vorhanden

Wenn für Ihren Veranstaltungsort eine Ortsmarke in Google Maps existiert, klicken Sie diese mit Linksklick an.



Es öffnet sich das Info-Feld.

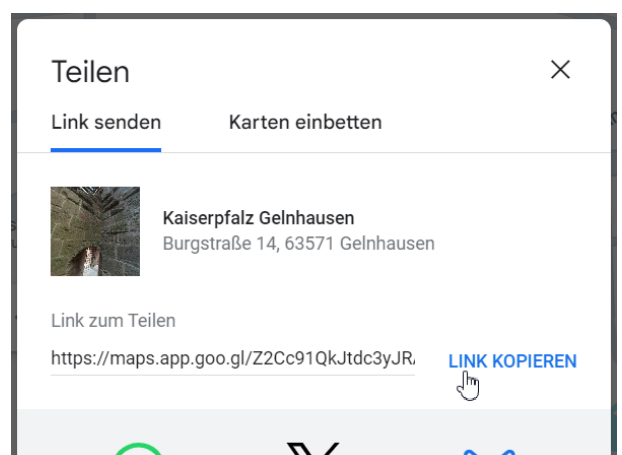
Klicken Sie hier auf den Button „Teilen“.



Im folgenden Dialogfenster klicken Sie auf die Option „LINK KOPIEREN“.

Der Google-Maps-Link ist nun in die Zwischenablage kopiert und kann im Formularfeld eingefügt werden.

Fertig!

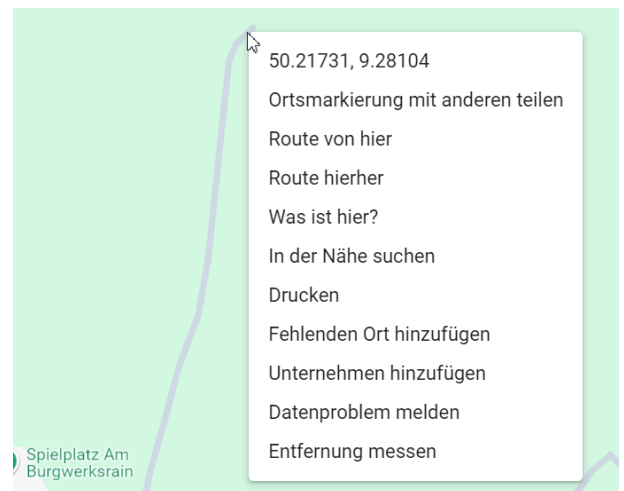


B) Keine Ortsmarke in Google Maps vorhanden

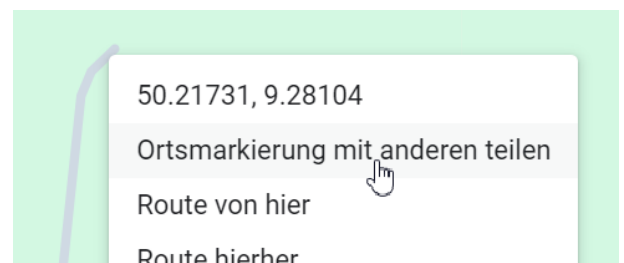
Wenn für Ihren Veranstaltungsort keine Ortsmarke in Google Maps existiert, klicken Sie bitte in der Karte den genauen Ort mit **Rechtsklick** an.



Es öffnet sich das Kontextmenü.



Wählen Sie die Option „Ortsmarkierung mit anderen teilen“



Im folgenden Dialogfenster klicken Sie auf die Option „LINK KOPIEREN“.

Der Google-Maps-Link ist nun in die Zwischenablage kopiert und kann im Formularfeld eingefügt werden.

Fertig!

